

Android版

ウイルス対策による保護

ウイルスなどのマルウェアから保護します

アプリのロックとプライバシー保護

危険なアプリから個人情報を保護し、プライバシーを守ります

Wi-FiとWebのセキュリティ

保護されていないWi-Fiを警告し、不正なサイトへのアクセスを防ぎます

デバイスの最適化

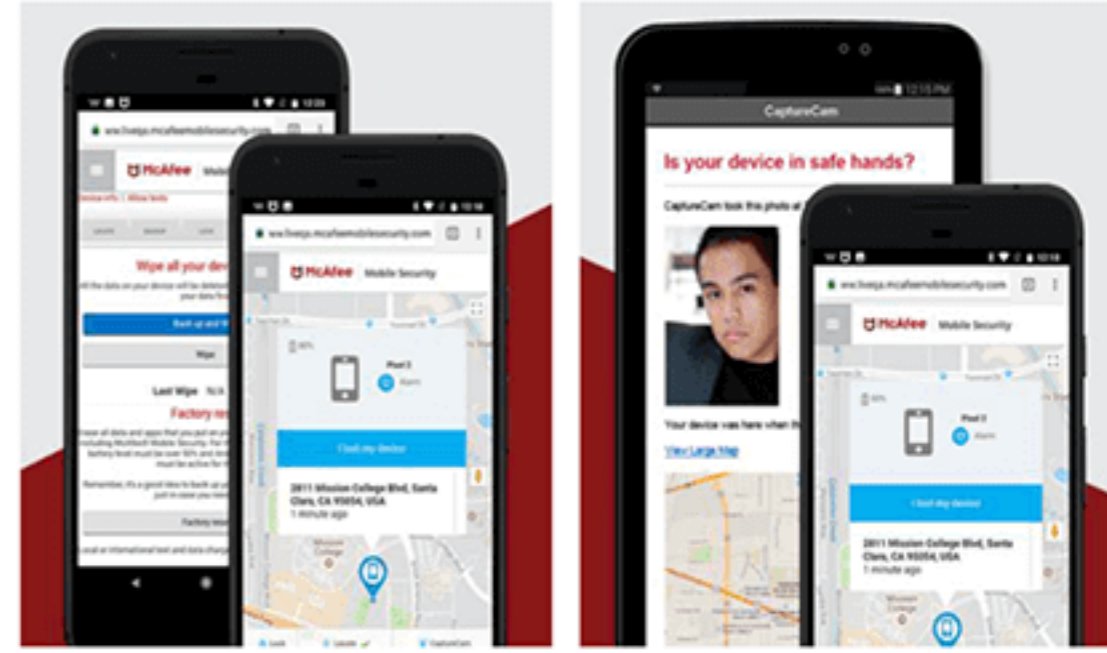
バッテリーの消費を抑え、メモリーとストレージをクリーンアップし、データ通信料を追跡します。

位置探知による保護

mcafeemobilesecurity.comからアラームを鳴らしてデバイスを探したり、ロック/消去機能でプライバシーを保護できます。

Capture Cam

デバイスを不正に操作した人物の写真とデバイスの位置情報をメールで送信します。



インストール用QRコード Android・iOS共通



Androidの設定

①アプリを起動し「同意して保護を開始する」を選択



②申込先から通知された「ライセンス登録コード」を入力して「続行」を選択



6ケタ英数字(指定)

③任意のメールアドレスとPIN番号を入力して「次へ」を選択

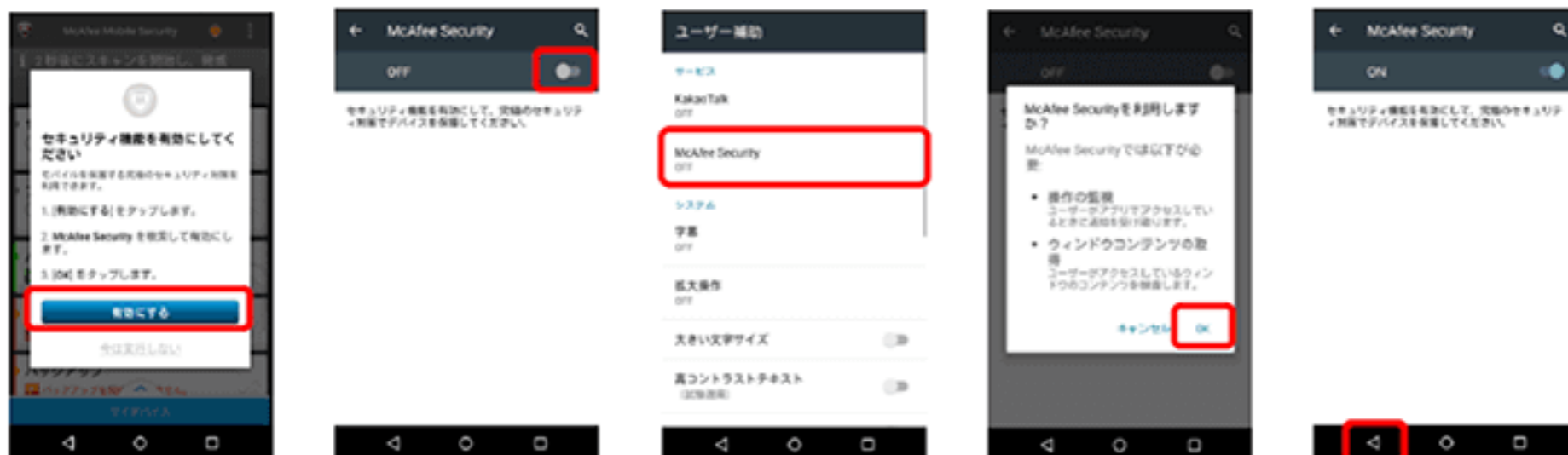


ご自身のメアド(任意)
6ケタ数字(任意)

④「メインメニューに移動」を選択



⑤セキュリティ機能を「有効にする」を選択し設定

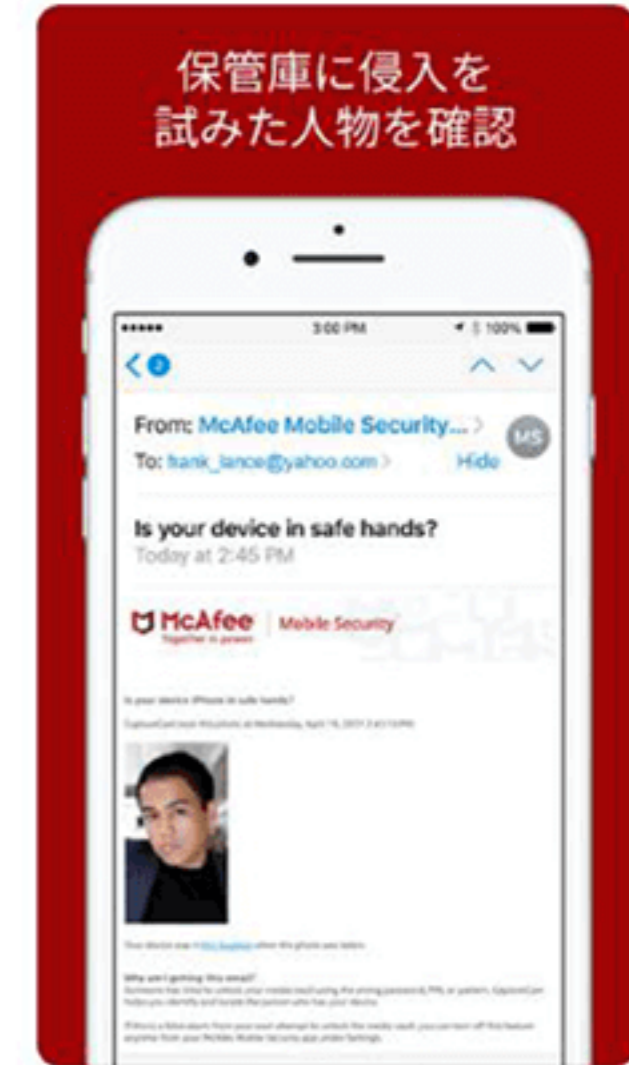
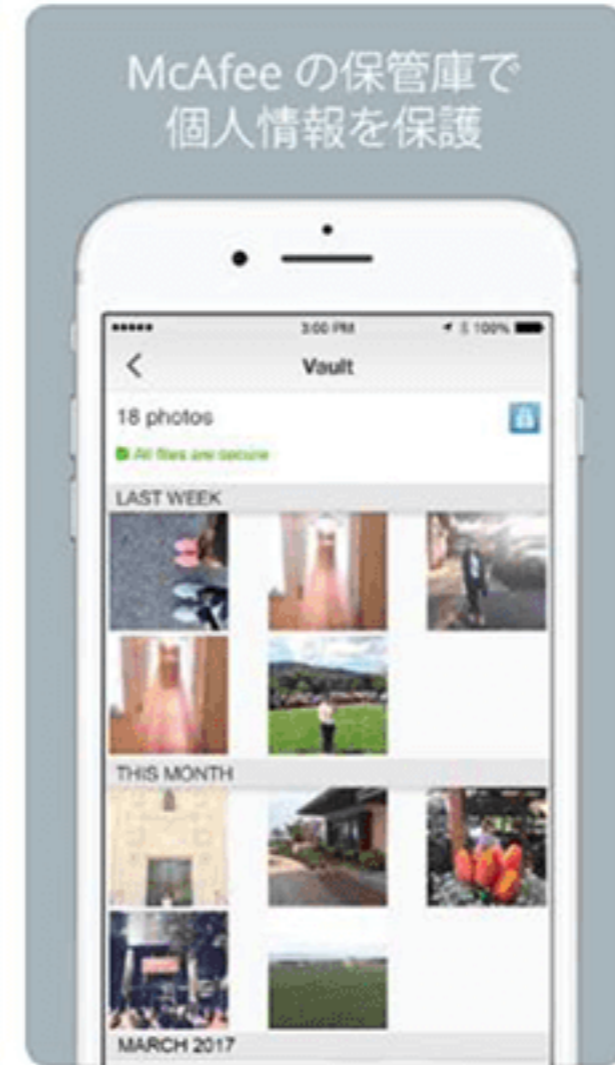




⑥初期設定完了



初期設定完了

iOS版



iOS初期設定 (インストールQRコードはAndroidと共通)

①アプリを起動し「開始」を選択

②「ライセンス登録コードをお持ちですか?」を選択

③申込先から通知されたライセンス登録コードを入力して「続行」を選択

6ケタ英数字(指定)

④PINコードを設定し「続行」を選択

6ケタ数字(任意)

⑤右へスライドしツアーをスキップ ※5ページ

⑥最後のスライドで「アプリの使用を開始」を選択

⑥通知送信「OK」を選択

⑦初期設定完了

初期設定完了

※利用に応じて別途各機能の利用設定が必要です